

サクッとプラスシリーズ

～サクッと収集クラウド～

【DX編】

株式会社ユニリタプラス



EXCELにしたらDX?

EXCELファイルもデジタルデータです。
共有フォルダやメールなどで利用できたら、
「DX化できている」と言えるのでしょうか。

いつでも、必要な箇所を取り出せて
2次利用できなければDXと言えないのでは

EXCELって?

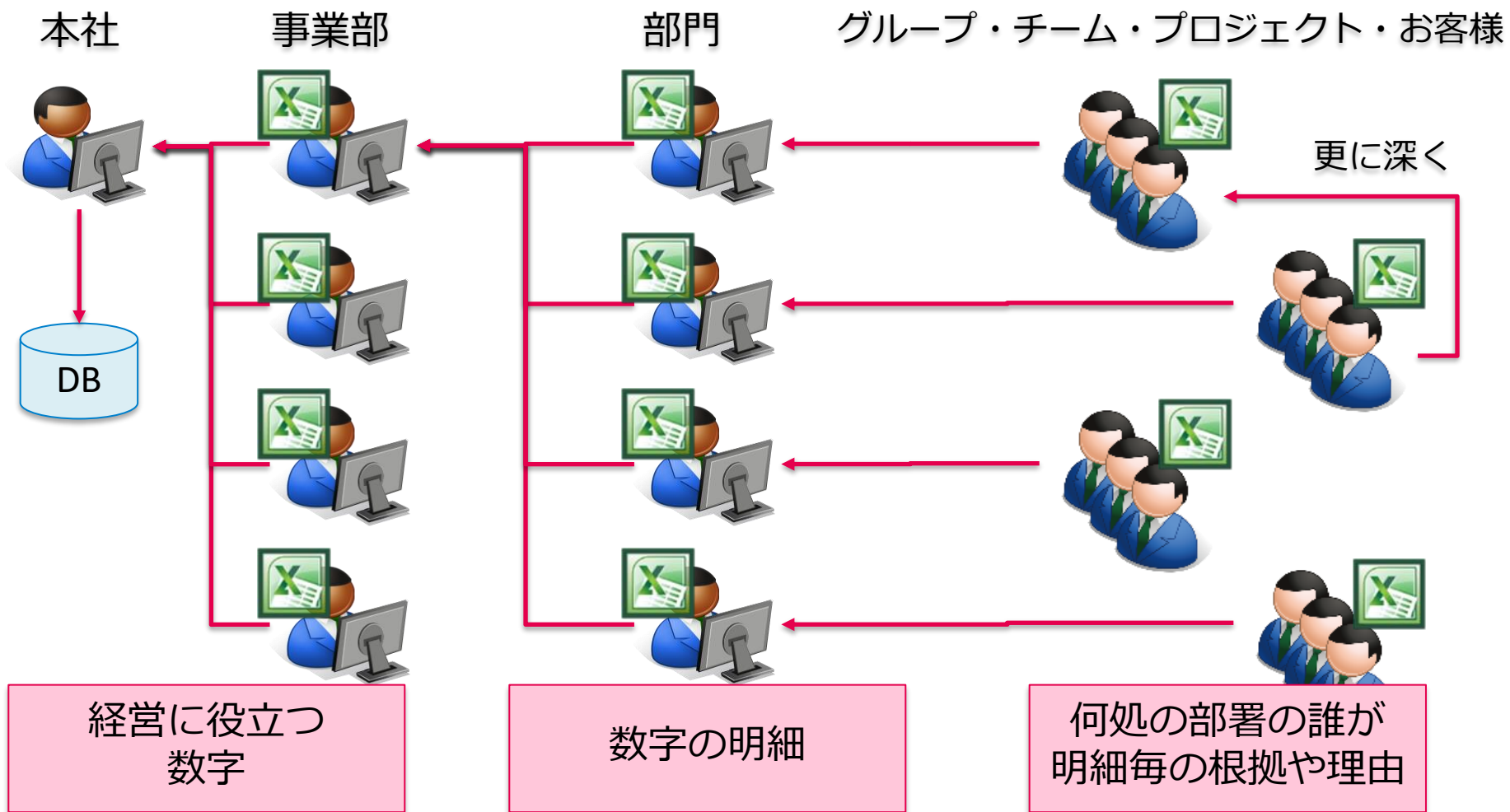
現場にとってEXCELは最強のITツール

誰でも使えて、文献も豊富、会社から与えられたITソフト
仕事の効率化に最適

DXにとって最大の難敵

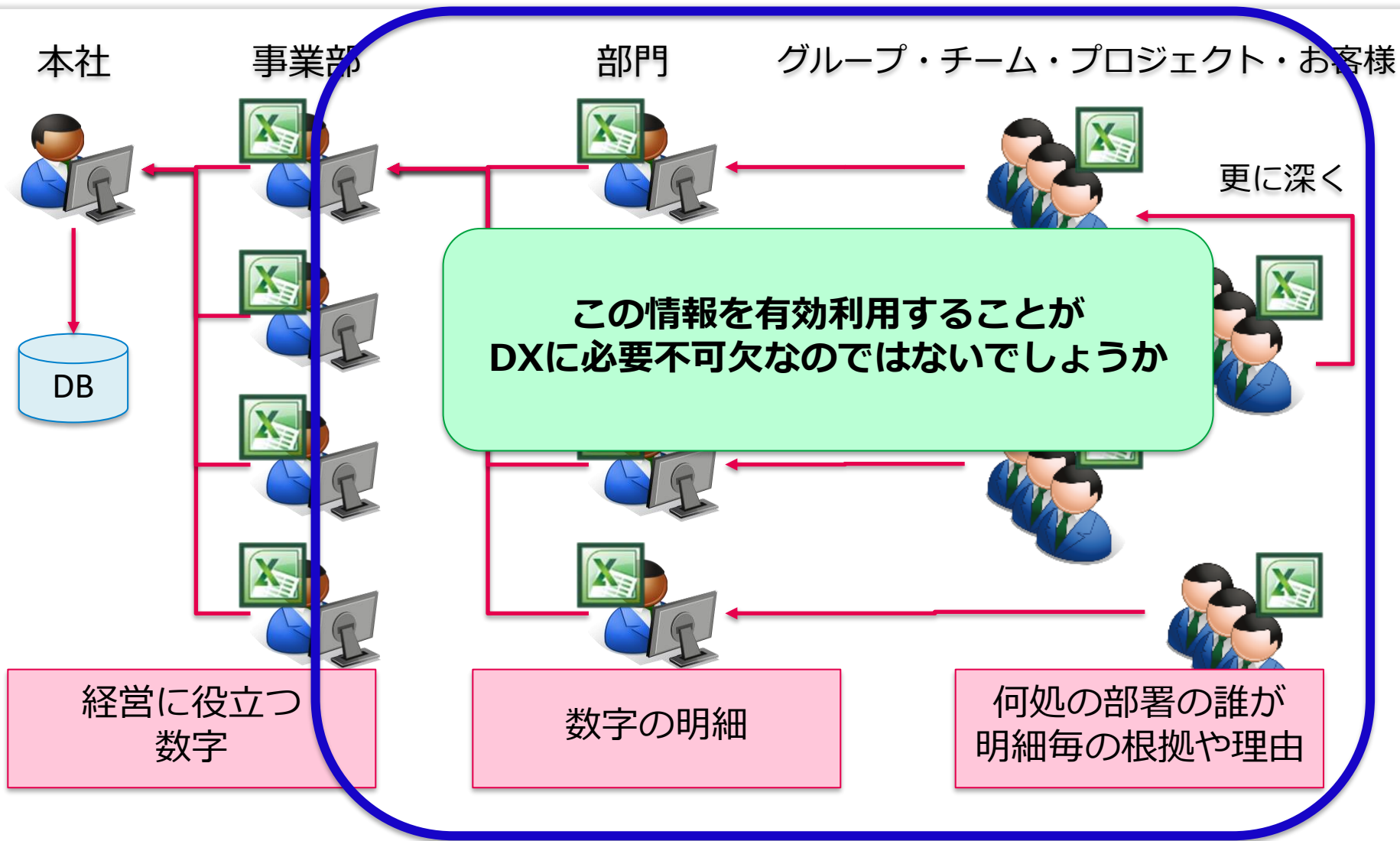
部門のEUCツール、標準化や制限をかける事が難しい。(標準化で非効率になる場合も)

EXCELの情報とは



様々なレイヤーで有効なデータが存在

EXCELの情報とは



しかし、そこには「標準化」が必要

EXCELで標準化をすると

ある部門では不要な項目

基幹にない部門独自の情報を管理している

複数チームに分けて入力させている

備考欄を重要視している など数々の...

現場が「逆に非効率」になると「クレーム」「非協力」
非常に標準化が難しく、工数を必要とする

EXCELをDXにするには



DX推進



効率化



データ



現場部門



WinWinの関係に

そこで、サービスを提供させていただきます

現場EXCEL業務を効率化

+

現場のEXCELをデータベース化

ExcelのDXサービスを開始

現場のEXCEL業務を効率化

進捗管理の可視化でメール探しから開放

ロック機能で締め時のタイミングをコントロール

CSVを入手できるため、転記作業から開放


今ご利用の部内EXCELをテンプレートとし自動配布

工数・リードタイムの削減

現場のEXCELをデータベース化

報告は、セル単位にデータベース化

ダウンロードは、欲しい情報をキャンバスで選択

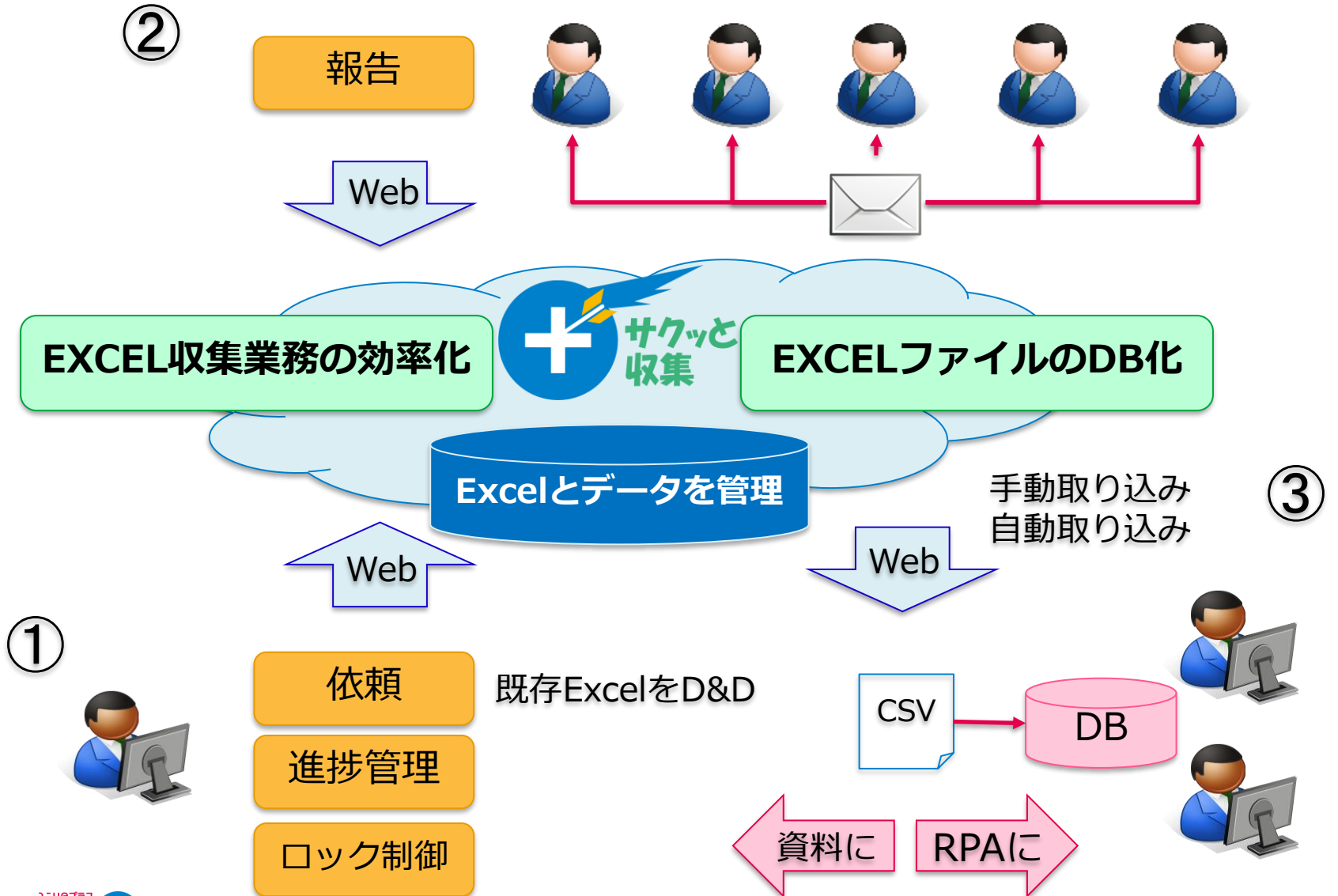


それぞれの部門で設定してもらえば
ダウンロードするだけ

過去データも出力範囲を変えて入手可能

データになれば、標準化も精査も連携も容易

サービスの概要（サクッとと収集）



現場が使える操作感

誰でも使える
簡単操作

プロジェクトの新規作成

タイトル	決算報告書
収集タイプ	データ収集タイプ
EXCELフォーム	ここに添付してください • 2019年度決算報告.xlsx

追加ファイルのリセット

営業本部全部
Sheet2
Sheet1
名簿

1. 今使っているEXCELをD&D

作業	
グループ権限で依頼	選択されていません ユーザを登録選択する場合はグループの権限を「利用なし」に設定してください
依頼期間	
依頼の自動開始が終了	手動依頼開始、手動依頼終了 (期間の終了日は無効)
依頼の自動終了否し (自動開始終了時に設定)	終了させない
依頼終了時の作業内容	
報告書へのメール	送信しない <input type="radio"/> 送信する <input type="radio"/>

2. 依頼先を決めてクリック



即時に社内外へメール配信

ID	依頼先	依頼内容	依頼日	依頼時間	依頼ステータス	依頼内容	依頼日時	依頼内容
1	営業本部	決算報告書	2020/12/17	10:00:00	完了	2020年度決算報告書.xlsx	2020/12/17	10:00:00
2	営業本部	決算報告書			完了			
3	営業本部	決算報告書			完了			
4	営業本部	決算報告書			完了			
5	営業本部	決算報告書			完了			
6	営業本部	決算報告書			完了			
7	営業本部	決算報告書			完了			
8	営業本部	決算報告書			完了			
9	営業本部	決算報告書			完了			
10	営業本部	決算報告書			完了			
11	営業本部	決算報告書			完了			
12	営業本部	決算報告書			完了			

3. 進捗確認(ロック機能付き)

4. データ抽出機能でいつでも
テキスト化

6ヶ月間の
無料トライアル！！

1ヶ月5000円～
ご利用いただけます！！

年間利用は
更にプライスダウン！！



詳しくは以下URL、またはメールアドレスよりお問い合わせください。

URL : <https://www.uniritaplus.co.jp/solution/sakutto>

Mail : unirita_Plus@unirita.co.jp